

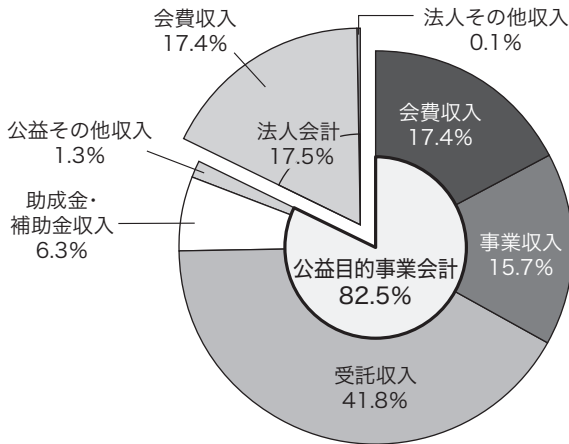
令和5年度収支決算報告書



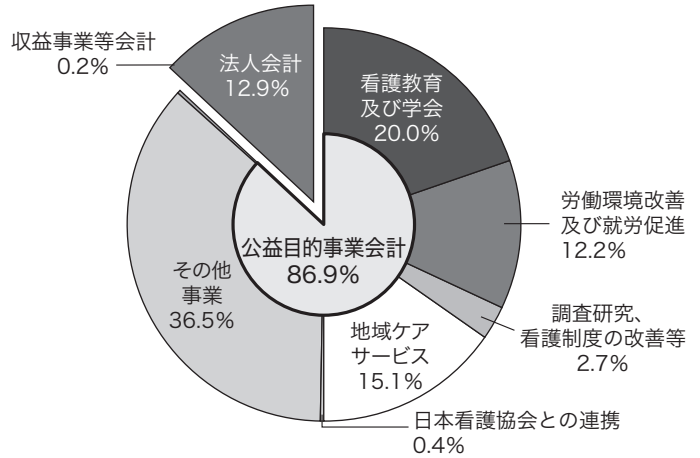
公益社団法人 青森県看護協会

令和5年度 決算報告書の概要

【収 入】



【支 出】



| 会計区分 | 科 目 | 決算額(円) | 構成比(%) |
|----------|-----------|-------------|--------|
| 公益目的事業会計 | 会 費 収 入 | 31,545,000 | 17.4 |
| | 事 業 収 入 | 28,332,760 | 15.7 |
| | 受 託 収 入 | 75,521,662 | 41.8 |
| | 助成金・補助金収入 | 11,411,410 | 6.3 |
| | そ の 他 収 入 | 2,429,712 | 1.3 |
| | 小 計 | 149,240,544 | 82.5 |
| 収益事業等会計 | | 0 | 0.0 |
| 法人会計 | 会 費 収 入 | 31,545,000 | 17.4 |
| | そ の 他 収 入 | 70,400 | 0.1 |
| | 小 計 | 31,615,400 | 17.5 |
| 収 入 合 計 | | 180,855,944 | 100.0 |

| 会計区分 | 事 業 名 | 決算額(円) | 構成比(%) |
|----------|-------------------------|-------------|--------|
| 公益目的事業会計 | 看 護 教 育 及 び 学 会 | 36,823,769 | 20.0 |
| | 労 働 環 境 改 善 及 び 就 労 促 進 | 22,563,200 | 12.2 |
| | 調 査 研 究、看 護 制 度 の 改 善 等 | 4,898,501 | 2.7 |
| | 地 域 ケ ア サ ー ビ ス | 27,848,058 | 15.1 |
| | 日 本 の 看 護 協 会 携 連 | 764,609 | 0.4 |
| | そ の 他 事 業 | 67,318,395 | 36.5 |
| | 小 計 | 160,216,532 | 86.9 |
| 収益事業等会計 | | 413,217 | 0.2 |
| 法 人 会 計 | | 23,723,915 | 12.9 |
| 支 出 合 計 | | 184,353,664 | 100.0 |

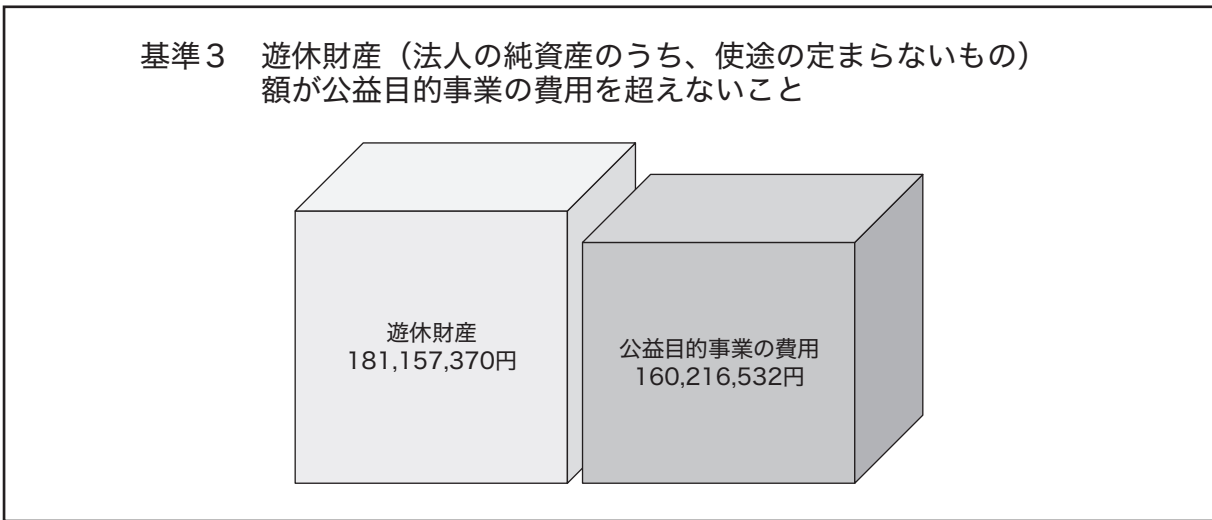
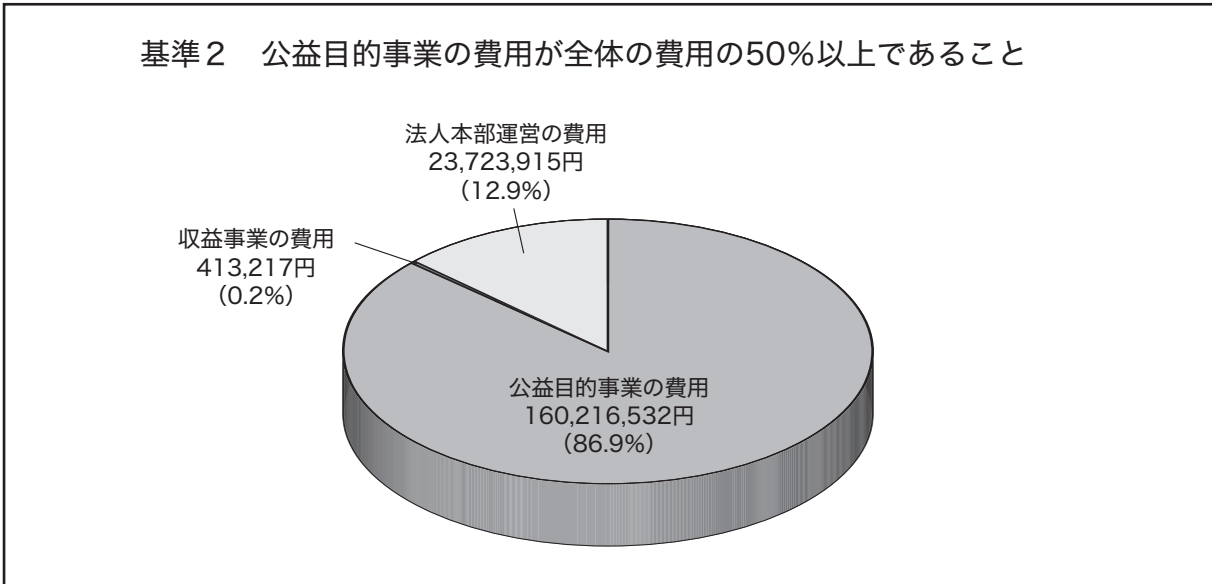
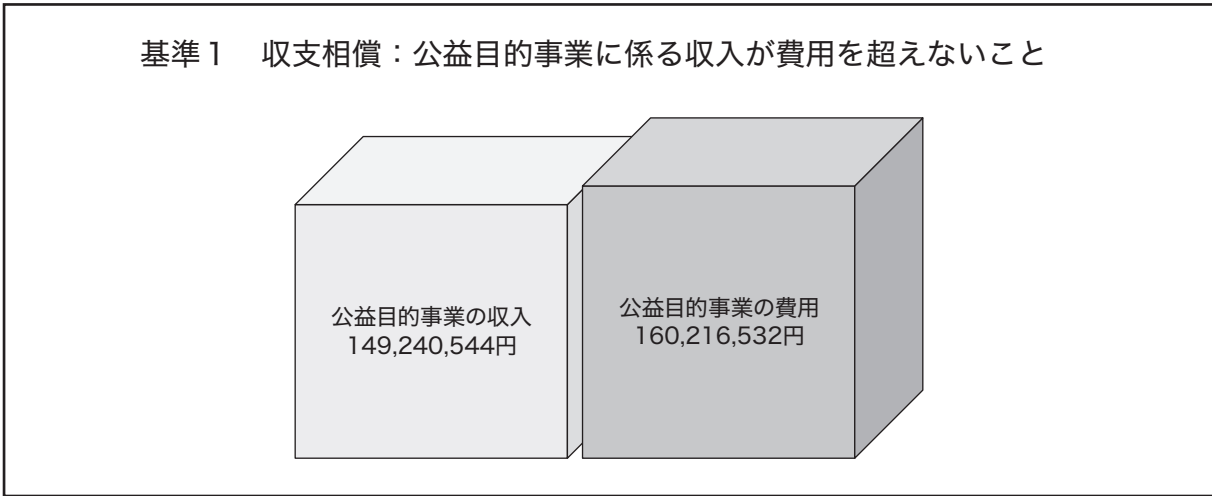
| | |
|---------|-------------|
| 収入合計(円) | 180,855,944 |
| 支出合計(円) | 184,353,664 |
| 収支差額(円) | ▲ 3,497,720 |

令和5年度決算における収入は1億8,086万円で、その内訳は会費収入（公益会計と法人会計それぞれに計上している合算額）が6,309万円（34.8%）、研修受講料等の事業収入が2,833万円（15.7%）、青森県ナースセンターや青森県訪問看護総合支援センター等の受託事業に係る収入が7,552万円（41.8%）などとなっています。

支出は、看護教育及び学会事業が3,682万円（20.0%）、青森県ナースセンター等の労働環境改善及び就労促進事業が2,256万円（12.2%）、訪問看護総合支援センター等の地域ケアサービスに関する事業が2,785万円（15.1%）、法人会計が2,372万円（12.9%）などとなっています。

令和5年度決算における収支差額は約349万円の赤字となりました。令和5年度の当初予算は約605万円の赤字予算でしたが、新規委託事業の受託等により250万円程の収支改善となりました。

令和5年度決算における公益法人の財務三基準について



青森県看護協会の令和5年度決算においては、基準3の遊休財産保有制限が超過となっております。超過分の遊休財産については、公益目的事業として用途を定めた特定費用準備資金を令和6年度中に設置し、控除対象財産とする予定です。

正味財産増減計算書

令和5年4月1日から令和6年3月31日まで

公益社団法人 青森県看護協会

(単位：円)

| 科 目 | 当 年 度 | 前 年 度 | 増 減 |
|---------------------|-------------|-------------|---------------|
| I 一般正味財産増減の部 | | | |
| 1. 経常増減の部 | | | |
| (1) 経常収益 | | | |
| 特定資産運用益 | 400 | 400 | 0 |
| 特定資産受取利息 | 400 | 400 | 0 |
| 受取取費 | 63,090,000 | 63,445,000 | △ 355,000 |
| 受取取費 | 59,920,000 | 59,535,000 | 385,000 |
| 受取入会費 | 3,170,000 | 3,910,000 | △ 740,000 |
| 事業収益 | 28,332,760 | 25,527,920 | 2,804,840 |
| 継続教育事業収益 | 9,246,000 | 10,610,600 | △ 1,364,600 |
| 認定看護管理者事業収益 | 18,062,000 | 13,618,000 | 4,444,000 |
| 学会事業収益 | 1,024,760 | 1,272,920 | △ 248,160 |
| その他研修事業収益 | 0 | 26,400 | △ 26,400 |
| 受取補助金 | 3,205,000 | 2,865,000 | 340,000 |
| 受取地方公共団体補助金 | 2,017,000 | 1,897,000 | 120,000 |
| 受取補助金等振替額 | 1,188,000 | 968,000 | 220,000 |
| 受託料収益 | 75,521,662 | 257,633,803 | △ 182,112,141 |
| 青森県委託研修等受託料収益 | 34,032,024 | 221,977,344 | △ 187,945,320 |
| 青森県ナースセンター受託料収益 | 20,339,000 | 20,339,000 | 0 |
| 訪問看護総合支援センター受託料収益 | 15,739,000 | 0 | 15,739,000 |
| その他受託料収益 | 5,411,638 | 15,317,459 | △ 9,905,821 |
| 受取寄付金 | 1,883,490 | 500,000 | 1,383,490 |
| 受取金 | 500,000 | 500,000 | 0 |
| 募金 | 1,383,490 | 0 | 1,383,490 |
| 物品受贈額 | 85,330 | 0 | 85,330 |
| 助成金 | 8,206,410 | 8,207,880 | △ 1,470 |
| 日本看護協会助成金 | 8,206,410 | 8,207,880 | △ 1,470 |
| 雑収 | 530,892 | 468,000 | 62,892 |
| 受取利息 | 85,353 | 0 | 85,353 |
| その他の雑収 | 445,539 | 468,000 | △ 22,461 |
| 経常収益計 | 180,855,944 | 358,648,003 | △ 177,792,059 |
| (2) 経常費用 | | | |
| 事業 | 160,629,749 | 305,781,394 | △ 145,151,645 |
| 役員報酬 | 11,057,334 | 11,076,000 | △ 18,666 |
| 給料 | 56,136,191 | 168,488,482 | △ 112,352,291 |
| 料 | 3,908,658 | 11,422,330 | △ 7,513,672 |
| 臨時交 | 3,257,906 | 4,028,880 | △ 770,974 |
| 法定雇 | 9,996,784 | 11,673,833 | △ 1,677,049 |
| 福利厚 | 1,240,080 | 1,198,656 | 41,424 |
| 役員賞与 | 120,000 | 120,000 | 0 |
| 賞与引当 | 1,423,800 | 1,274,813 | 148,987 |
| 報旅費 | 12,419,108 | 11,927,300 | 491,808 |
| 旅費 | 10,124,263 | 8,495,105 | 1,629,158 |
| 会費 | 640,891 | 534,485 | 106,406 |
| 通減信 | 6,494,480 | 9,840,654 | △ 3,346,174 |
| 消耗価 | 1,058,156 | 767,090 | 291,066 |
| 消耗什 | 250,832 | 701,442 | △ 450,610 |
| 消耗品 | 7,626,589 | 12,373,253 | △ 4,746,664 |
| 新聞 | 168,040 | 102,120 | 65,920 |
| 印刷 | 6,743,519 | 8,029,662 | △ 1,286,143 |
| 光熱 | 1,490,099 | 1,232,867 | 257,232 |
| 貸借 | 5,689,569 | 7,673,101 | △ 1,983,532 |
| 一 | 3,219,317 | 3,722,926 | △ 503,609 |
| 保諸 | 323,251 | 1,096,874 | △ 773,623 |
| 諸謝 | 3,420,000 | 2,017,200 | 1,402,800 |
| 諸渉 | 399,200 | 314,900 | 84,300 |
| 広告 | 448,548 | 266,974 | 181,574 |
| 租税 | 664,020 | 4,211,900 | △ 3,547,880 |
| 支払 | 5,460,400 | 18,993,600 | △ 13,533,200 |
| 支払 | 363,846 | 399,464 | △ 35,618 |
| 支手 | 2,066,727 | 1,928,709 | 138,018 |

| 科 目 | 当 年 度 | 前 年 度 | 増 減 |
|-------------------------------|-------------|-------------|---------------|
| 保 守 ・ 修 繕 費 | 2,662,699 | 1,642,999 | 1,019,700 |
| 保 雑 費 | 169,578 | 70,690 | 98,888 |
| 支 払 寄 付 金 | 1,383,490 | 50,000 | 1,333,490 |
| 受 託 料 返 還 費 | 202,374 | 105,085 | 97,289 |
| 管 理 費 | 23,723,915 | 23,047,967 | 675,948 |
| 役 員 報 酬 | 1,319,200 | 1,368,666 | △ 49,466 |
| 給 料 手 当 | 6,826,978 | 7,058,502 | △ 231,524 |
| 臨 時 交 通 賃 | 445,464 | 382,410 | 63,054 |
| 法 定 雇 賃 金 | 60,400 | 25,000 | 35,400 |
| 福 利 厚 生 費 | 2,522,525 | 2,433,319 | 89,206 |
| 福 利 生 費 | 511,348 | 541,373 | △ 30,025 |
| 役 員 退 職 慰 勞 金 | 61,250 | 0 | 61,250 |
| 役 員 退 職 慰 勞 引 当 金 繰 入 額 | 450,000 | 495,000 | △ 45,000 |
| 役 員 賞 与 引 当 金 繰 入 額 | 13,333 | 13,333 | 0 |
| 賞 与 引 当 金 繰 入 額 | 248,933 | 250,587 | △ 1,654 |
| 旅 費 | 2,045,760 | 1,672,180 | 373,580 |
| 会 議 費 | 141,923 | 89,567 | 52,356 |
| 通 信 運 賃 | 1,474,546 | 1,721,047 | △ 246,501 |
| 減 価 償 却 費 | 5,673 | 26,777 | △ 21,104 |
| 消 耗 品 費 | 203,076 | 220,164 | △ 17,088 |
| 新 刊 書 本 料 | 89,140 | 81,540 | 7,600 |
| 印 刷 費 | 3,563,267 | 3,304,793 | 258,474 |
| 光 熱 水 借 料 | 372,524 | 308,217 | 64,307 |
| 賃 借 料 | 372,781 | 366,379 | 6,402 |
| 保 險 料 | 136,728 | 173,312 | △ 36,584 |
| 諸 謝 金 | 141,920 | 141,320 | 600 |
| 諸 費 | 790,800 | 923,800 | △ 133,000 |
| 渉 外 費 | 46,000 | 46,000 | 0 |
| 租 税 公 課 | 94,782 | 0 | 94,782 |
| 支 払 手 数 料 | 4,000 | 2,760 | 1,240 |
| 保 守 ・ 修 繕 費 | 556,395 | 498,250 | 58,145 |
| 雑 費 | 1,183,909 | 879,273 | 304,636 |
| 経 常 費 用 計 | 41,260 | 24,398 | 16,862 |
| 経 常 費 用 計 | 184,353,664 | 328,829,361 | △ 144,475,697 |
| 評 価 損 益 等 調 整 前 当 期 経 常 増 減 額 | △ 3,497,720 | 29,818,642 | △ 33,316,362 |
| 評 価 損 益 等 計 | 0 | 0 | 0 |
| 当 期 経 常 増 減 額 | △ 3,497,720 | 29,818,642 | △ 33,316,362 |
| 2. 経常外増減の部 | | | |
| (1) 経常外収益 | | | |
| 経 常 外 収 益 計 | 0 | 0 | 0 |
| (2) 経常外費用 | | | |
| 固 定 資 産 除 却 損 | 0 | 1 | △ 1 |
| 経 常 外 費 用 計 | 0 | 1 | △ 1 |
| 当 期 経 常 外 増 減 額 | 0 | △ 1 | 1 |
| 法 人 税 等 | 0 | 70,000 | △ 70,000 |
| 当 期 一 般 正 味 財 産 増 減 額 | △ 3,497,720 | 29,748,641 | △ 33,246,361 |
| 一 般 正 味 財 産 期 首 残 高 | 211,259,197 | 181,510,556 | 29,748,641 |
| 一 般 正 味 財 産 期 末 残 高 | 207,761,477 | 211,259,197 | △ 3,497,720 |
| II 指定正味財産増減の部 | | | |
| 受 取 補 助 金 等 | 0 | 3,500,000 | △ 3,500,000 |
| 受 取 国 庫 補 助 金 | 0 | 3,500,000 | △ 3,500,000 |
| 物 品 受 贈 益 | 465,437 | 0 | 465,437 |
| 一 般 正 味 財 産 へ の 振 替 額 | △ 1,273,330 | △ 968,000 | △ 305,330 |
| 一 般 正 味 財 産 へ の 振 替 額 | △ 1,273,330 | △ 968,000 | △ 305,330 |
| 国 庫 補 助 金 | △ 1,188,000 | △ 968,000 | △ 220,000 |
| そ の 他 | △ 85,330 | 0 | △ 85,330 |
| 当 期 指 定 正 味 財 産 増 減 額 | △ 807,893 | 2,532,000 | △ 3,339,893 |
| 指 定 正 味 財 産 期 首 残 高 | 2,532,000 | 0 | 2,532,000 |
| 指 定 正 味 財 産 期 末 残 高 | 1,724,107 | 2,532,000 | △ 807,893 |
| III 基金増減の部 | | | |
| 当 期 基 金 増 減 額 | 0 | 0 | 0 |
| 基 金 期 首 残 高 | 0 | 0 | 0 |
| 基 金 期 末 残 高 | 0 | 0 | 0 |
| IV 正味財産期末残高 | 209,485,584 | 213,791,197 | △ 4,305,613 |

正味財産増減計算書内訳表

令和5年4月1日から令和6年3月31日まで

公益社団法人 青森県看護協会

(単位：円)

| 科 目 | 公益目的事業会計 | 収益事業等会計 | 法人会計 | 合 計 |
|---------------------|-------------|---------|------------|-------------|
| I 一般正味財産増減の部 | | | | |
| 1. 経常増減の部 | | | | |
| (1) 経常収益 | | | | |
| 特定資産運用益 | 0 | 0 | 400 | 400 |
| 特定資産受取利息 | 0 | 0 | 400 | 400 |
| 受取会費 | 31,545,000 | 0 | 31,545,000 | 63,090,000 |
| 受取会費 | 29,960,000 | 0 | 29,960,000 | 59,920,000 |
| 受取入会費 | 1,585,000 | 0 | 1,585,000 | 3,170,000 |
| 事業収益 | 28,332,760 | 0 | 0 | 28,332,760 |
| 継続教育事業収益 | 9,246,000 | 0 | 0 | 9,246,000 |
| 認定看護管理者事業収益 | 18,062,000 | 0 | 0 | 18,062,000 |
| 学会事業収益 | 1,024,760 | 0 | 0 | 1,024,760 |
| 受取補助金等 | 3,205,000 | 0 | 0 | 3,205,000 |
| 受取地方公共団体補助金 | 2,017,000 | 0 | 0 | 2,017,000 |
| 受取補助金等振替額 | 1,188,000 | 0 | 0 | 1,188,000 |
| 受託料収益 | 75,521,662 | 0 | 0 | 75,521,662 |
| 青森県委託研修等受託料収益 | 34,032,024 | 0 | 0 | 34,032,024 |
| 青森県ナースセンター受託料収益 | 20,339,000 | 0 | 0 | 20,339,000 |
| 訪問看護総合支援センター受託料収益 | 15,739,000 | 0 | 0 | 15,739,000 |
| その他受託料収益 | 5,411,638 | 0 | 0 | 5,411,638 |
| 受取寄付金 | 1,883,490 | 0 | 0 | 1,883,490 |
| 受取寄付金 | 500,000 | 0 | 0 | 500,000 |
| 募金収益 | 1,383,490 | 0 | 0 | 1,383,490 |
| 物品受贈額振替額 | 85,330 | 0 | 0 | 85,330 |
| 助成金収益 | 8,206,410 | 0 | 0 | 8,206,410 |
| 日本看護協会助成金収益 | 8,206,410 | 0 | 0 | 8,206,410 |
| 雑収益 | 460,892 | 0 | 70,000 | 530,892 |
| 受取利息 | 85,353 | 0 | 0 | 85,353 |
| その他雑収益 | 375,539 | 0 | 70,000 | 445,539 |
| 経常収益計 | 149,240,544 | 0 | 31,615,400 | 180,855,944 |
| (2) 経常費用 | | | | |
| 事業費 | 160,216,532 | 413,217 | 0 | 160,629,749 |
| 役員報酬 | 11,057,334 | 0 | 0 | 11,057,334 |
| 給料手当 | 56,100,351 | 35,840 | 0 | 56,136,191 |
| 給料交通費 | 3,908,658 | 0 | 0 | 3,908,658 |
| 臨時雇賃金 | 3,257,906 | 0 | 0 | 3,257,906 |
| 法定福利費 | 9,996,784 | 0 | 0 | 9,996,784 |
| 福利厚生費 | 1,240,080 | 0 | 0 | 1,240,080 |
| 役員賞与引当金繰入額 | 120,000 | 0 | 0 | 120,000 |
| 賞与引当金繰入額 | 1,423,800 | 0 | 0 | 1,423,800 |
| 償報費 | 12,419,108 | 0 | 0 | 12,419,108 |
| 旅費交通費 | 10,090,743 | 33,520 | 0 | 10,124,263 |
| 会議費 | 640,891 | 0 | 0 | 640,891 |
| 通信運搬費 | 6,473,361 | 21,119 | 0 | 6,494,480 |
| 減価償却費 | 1,058,156 | 0 | 0 | 1,058,156 |
| 消耗什器備品費 | 250,832 | 0 | 0 | 250,832 |
| 消耗品費 | 7,528,161 | 98,428 | 0 | 7,626,589 |
| 新聞図書費 | 168,040 | 0 | 0 | 168,040 |
| 印刷製本費 | 6,743,519 | 0 | 0 | 6,743,519 |
| 光熱水料費 | 1,490,099 | 0 | 0 | 1,490,099 |
| 賃借料 | 5,689,569 | 0 | 0 | 5,689,569 |
| リース料 | 3,219,317 | 0 | 0 | 3,219,317 |
| 保険料 | 323,251 | 0 | 0 | 323,251 |
| 諸謝金 | 3,420,000 | 0 | 0 | 3,420,000 |
| 諸会費 | 399,200 | 0 | 0 | 399,200 |
| 渉外費 | 225,608 | 222,940 | 0 | 448,548 |
| 広告宣伝費 | 664,020 | 0 | 0 | 664,020 |

| 科 目 | 公益目的事業会計 | 収益事業等会計 | 法人会計 | 合 計 |
|-----------------------------------|--------------|-----------|------------|-------------|
| 租 税 公 課 | 5,460,400 | 0 | 0 | 5,460,400 |
| 支 払 負 担 金 | 363,846 | 0 | 0 | 363,846 |
| 支 払 手 数 料 | 2,065,357 | 1,370 | 0 | 2,066,727 |
| 保 守 ・ 修 繕 費 | 2,662,699 | 0 | 0 | 2,662,699 |
| 支 払 寄 付 金 | 169,578 | 0 | 0 | 169,578 |
| 支 払 寄 付 金 | 1,383,490 | 0 | 0 | 1,383,490 |
| 受 託 料 返 還 費 | 202,374 | 0 | 0 | 202,374 |
| 管 理 費 | 0 | 0 | 23,723,915 | 23,723,915 |
| 役 員 報 酬 | 0 | 0 | 1,319,200 | 1,319,200 |
| 給 料 手 当 | 0 | 0 | 6,826,978 | 6,826,978 |
| 給 料 交 通 費 | 0 | 0 | 445,464 | 445,464 |
| 臨 時 雇 賃 金 | 0 | 0 | 60,400 | 60,400 |
| 法 定 福 利 費 | 0 | 0 | 2,522,525 | 2,522,525 |
| 福 利 厚 生 費 | 0 | 0 | 511,348 | 511,348 |
| 役 員 退 職 慰 勞 金 | 0 | 0 | 61,250 | 61,250 |
| 役 員 退 職 慰 勞 引 当 金 繰 入 額 | 0 | 0 | 450,000 | 450,000 |
| 役 員 賞 与 引 当 金 繰 入 額 | 0 | 0 | 13,333 | 13,333 |
| 賞 与 引 当 金 繰 入 額 | 0 | 0 | 248,933 | 248,933 |
| 旅 費 交 通 費 | 0 | 0 | 2,045,760 | 2,045,760 |
| 会 議 費 | 0 | 0 | 141,923 | 141,923 |
| 通 信 運 搬 費 | 0 | 0 | 1,474,546 | 1,474,546 |
| 減 価 償 却 費 | 0 | 0 | 5,673 | 5,673 |
| 消 耗 品 費 | 0 | 0 | 203,076 | 203,076 |
| 新 刊 刷 製 書 費 | 0 | 0 | 89,140 | 89,140 |
| 印 刷 熱 水 料 | 0 | 0 | 3,563,267 | 3,563,267 |
| 光 賃 借 料 | 0 | 0 | 372,524 | 372,524 |
| 賃 借 料 | 0 | 0 | 372,781 | 372,781 |
| 一 入 料 | 0 | 0 | 136,728 | 136,728 |
| 保 険 料 | 0 | 0 | 141,920 | 141,920 |
| 諸 謝 金 | 0 | 0 | 790,800 | 790,800 |
| 諸 費 | 0 | 0 | 46,000 | 46,000 |
| 渉 外 費 | 0 | 0 | 94,782 | 94,782 |
| 租 税 公 課 | 0 | 0 | 4,000 | 4,000 |
| 支 払 手 数 料 | 0 | 0 | 556,395 | 556,395 |
| 保 守 ・ 修 繕 費 | 0 | 0 | 1,183,909 | 1,183,909 |
| 雜 費 | 0 | 0 | 41,260 | 41,260 |
| 経 常 費 用 計 | 160,216,532 | 413,217 | 23,723,915 | 184,353,664 |
| 評 価 損 益 等 調 整 前 当 期 経 常 増 減 額 | △ 10,975,988 | △ 413,217 | 7,891,485 | △ 3,497,720 |
| 評 価 損 益 等 計 | 0 | 0 | 0 | 0 |
| 当 期 経 常 増 減 額 | △ 10,975,988 | △ 413,217 | 7,891,485 | △ 3,497,720 |
| 2. 経常外増減の部 | | | | |
| (1) 経常外収益 | | | | |
| 経 常 外 収 益 計 | 0 | 0 | 0 | 0 |
| (2) 経常外費用 | | | | |
| 経 常 外 費 用 計 | 0 | 0 | 0 | 0 |
| 当 期 経 常 外 増 減 額 | 0 | 0 | 0 | 0 |
| 他 会 計 振 替 前 当 期 一 般 正 味 財 産 増 減 額 | △ 10,975,988 | △ 413,217 | 7,891,485 | △ 3,497,720 |
| 当 期 一 般 正 味 財 産 増 減 額 | | | | △ 3,497,720 |
| 一 般 正 味 財 産 期 首 残 高 | | | | 211,259,197 |
| 一 般 正 味 財 産 期 末 残 高 | | | | 207,761,477 |
| II 指定正味財産増減の部 | | | | |
| 物 品 受 贈 益 | 465,437 | 0 | 0 | 465,437 |
| 一 般 正 味 財 産 へ の 振 替 額 | △ 1,273,330 | 0 | 0 | △ 1,273,330 |
| 一 般 正 味 財 産 へ の 振 替 額 | △ 1,273,330 | 0 | 0 | △ 1,273,330 |
| 国 庫 補 助 金 | △ 1,188,000 | 0 | 0 | △ 1,188,000 |
| そ の 他 | △ 85,330 | 0 | 0 | △ 85,330 |
| 当 期 指 定 正 味 財 産 増 減 額 | △ 807,893 | 0 | 0 | △ 807,893 |
| 指 定 正 味 財 産 期 首 残 高 | | | | 2,532,000 |
| 指 定 正 味 財 産 期 末 残 高 | | | | 1,724,107 |
| III 正味財産期末残高 | | | | 209,485,584 |

正味財産増減計算書内訳表（公益目的事業）

令和5年4月1日から令和6年3月31日まで

公益社団法人 青森県看護協会

(単位：円)

| 科 目 | 公益目的事業会計 | | | | | | 合 計 |
|---------------------|-------------------------|--------------------------------------|---|------------------------------------|------------------------------------|-----------------------------------|-------------|
| | 看護教育及び 学会等に関する 事業 | 看護職の労働 環境等の改善 及び就業促進 に関する事業 | 看護に係る調査 及び研究並びに 看護業務及び看 護制度の改善に 関する事業 | 地域ケアサー ビスの実施及 び促進等に関 する事業 | 日本看護協会 との相互協力 及び連携に関 する事業 | その他本会の 目的を達成す るために必要 な事業 | |
| I 一般正味財産増減の部 | | | | | | | |
| 1. 経常増減の部 | | | | | | | |
| (1) 経常収益 | | | | | | | |
| 受取会費 | 0 | 0 | 0 | 0 | 0 | 31,545,000 | 31,545,000 |
| 受取会費 | 0 | 0 | 0 | 0 | 0 | 29,960,000 | 29,960,000 |
| 受取入会費 | 0 | 0 | 0 | 0 | 0 | 1,585,000 | 1,585,000 |
| 事業収益 | 28,190,860 | 0 | 141,900 | 0 | 0 | 0 | 28,332,760 |
| 継続教育事業収益 | 9,104,100 | 0 | 141,900 | 0 | 0 | 0 | 9,246,000 |
| 認定看護管理者事業収益 | 18,062,000 | 0 | 0 | 0 | 0 | 0 | 18,062,000 |
| 学会事業収益 | 1,024,760 | 0 | 0 | 0 | 0 | 0 | 1,024,760 |
| 受取補助金等 | 3,205,000 | 0 | 0 | 0 | 0 | 0 | 3,205,000 |
| 受取地方公共団体補助金 | 2,017,000 | 0 | 0 | 0 | 0 | 0 | 2,017,000 |
| 受取補助金等振替額 | 1,188,000 | 0 | 0 | 0 | 0 | 0 | 1,188,000 |
| 受託料収益 | 10,368,914 | 22,247,121 | 2,298,413 | 26,113,348 | 0 | 14,493,866 | 75,521,662 |
| 青森県委託研修等受託料収益 | 9,535,000 | 885,000 | 2,102,000 | 9,042,348 | 0 | 12,467,676 | 34,032,024 |
| 青森県ナースセンター受託料収益 | 0 | 20,339,000 | 0 | 0 | 0 | 0 | 20,339,000 |
| 訪問看護総合支援センター受託料収益 | 0 | 0 | 0 | 15,739,000 | 0 | 0 | 15,739,000 |
| その他受託料収益 | 833,914 | 1,023,121 | 196,413 | 1,332,000 | 0 | 2,026,190 | 5,411,638 |
| 受取寄付金 | 0 | 0 | 0 | 0 | 0 | 1,883,490 | 1,883,490 |
| 受取寄付金 | 0 | 0 | 0 | 0 | 0 | 500,000 | 500,000 |
| 募金収益 | 0 | 0 | 0 | 0 | 0 | 1,383,490 | 1,383,490 |
| 物品受贈額振替額 | 0 | 0 | 0 | 0 | 0 | 85,330 | 85,330 |
| 助成金収益 | 8,106,410 | 100,000 | 0 | 0 | 0 | 0 | 8,206,410 |
| 日本看護協会助成金収益 | 8,106,410 | 100,000 | 0 | 0 | 0 | 0 | 8,206,410 |
| 雑収益 | 0 | 0 | 0 | 0 | 30,000 | 430,892 | 460,892 |
| 受取利息 | 0 | 0 | 0 | 0 | 0 | 85,353 | 85,353 |
| その他雑収益 | 0 | 0 | 0 | 0 | 30,000 | 345,539 | 375,539 |
| 経常収益計 | 49,871,184 | 22,347,121 | 2,440,313 | 26,113,348 | 30,000 | 48,438,578 | 149,240,544 |
| (2) 経常費用 | | | | | | | |
| 事業費 | 36,823,769 | 22,563,200 | 4,898,501 | 27,848,058 | 764,609 | 67,318,395 | 160,216,532 |
| 役員報酬 | 2,126,667 | 1,920,070 | 68,160 | 504,373 | 0 | 6,438,064 | 11,057,334 |
| 給料手当 | 7,846,909 | 8,774,331 | 188,760 | 10,098,828 | 0 | 29,191,523 | 56,100,351 |
| 給料交通費 | 924,980 | 468,438 | 0 | 130,100 | 0 | 2,385,140 | 3,908,658 |
| 臨時雇賃金 | 957,646 | 681,300 | 279,400 | 913,600 | 0 | 425,960 | 3,257,906 |
| 法定福利費 | 0 | 818,147 | 0 | 1,149,985 | 0 | 8,028,652 | 9,996,784 |
| 福利厚生費 | 0 | 0 | 0 | 0 | 0 | 1,240,080 | 1,240,080 |
| 役員賞与引当金繰入額 | 33,333 | 16,667 | 0 | 0 | 0 | 70,000 | 120,000 |
| 賞与引当金繰入額 | 506,333 | 233,440 | 0 | 46,667 | 0 | 637,360 | 1,423,800 |
| 報償費 | 10,656,613 | 488,789 | 401,589 | 668,657 | 0 | 203,460 | 12,419,108 |
| 旅費交通費 | 3,946,610 | 1,239,442 | 2,176,620 | 1,092,452 | 754,920 | 880,699 | 10,090,743 |
| 会議費 | 389,161 | 89,300 | 8,992 | 81,381 | 0 | 72,057 | 640,891 |
| 通信運搬費 | 2,232,086 | 1,607,329 | 255,664 | 1,179,071 | 7,179 | 1,192,032 | 6,473,361 |

| 科 目 | 公益目的事業会計 | | | | | | 合 計 |
|-------------------|-------------------------|--------------------------------------|---|------------------------------------|------------------------------------|-----------------------------------|--------------|
| | 看護教育及び 学会等に関する 事業 | 看護職の労働 環境等の改善 及び就業促進 に関する事業 | 看護に係る調査 及び研究並びに 看護業務及び看 護制度の改善に 関する事業 | 地域ケアサー ビスの実施及 び促進等に關 する事業 | 日本看護協会 との相互協力 及び連携に關 する事業 | その他本会の 目的を達成す るために必要 な事業 | |
| 減 価 償 却 費 | 792,000 | 0 | 0 | 25,047 | 0 | 241,109 | 1,058,156 |
| 消 耗 什 器 備 品 費 | 0 | 0 | 0 | 108,801 | 0 | 142,031 | 250,832 |
| 消 耗 品 費 | 1,885,787 | 1,578,512 | 183,904 | 2,340,022 | 0 | 1,539,936 | 7,528,161 |
| 新 聞 図 書 費 | 101,750 | 0 | 0 | 27,390 | 0 | 38,900 | 168,040 |
| 印 刷 製 本 費 | 998,981 | 2,096,970 | 185,427 | 2,050,691 | 0 | 1,411,450 | 6,743,519 |
| 光 熱 水 料 費 | 0 | 0 | 0 | 0 | 0 | 1,490,099 | 1,490,099 |
| 賃 借 料 | 1,758,671 | 1,001,358 | 888,175 | 1,337,294 | 640 | 703,431 | 5,689,569 |
| リ ー ス 料 | 489,182 | 464,649 | 118,922 | 1,718,011 | 0 | 428,553 | 3,219,317 |
| 保 険 料 | 0 | 0 | 0 | 112,731 | 0 | 210,520 | 323,251 |
| 諸 謝 金 | 907,000 | 12,000 | 78,000 | 2,423,000 | 0 | 0 | 3,420,000 |
| 諸 会 費 | 95,000 | 32,300 | 0 | 148,400 | 0 | 123,500 | 399,200 |
| 渉 外 費 | 0 | 10,800 | 21,409 | 11,500 | 0 | 181,899 | 225,608 |
| 広 告 宣 伝 費 | 0 | 44,000 | 4,400 | 59,400 | 0 | 556,220 | 664,020 |
| 租 税 公 課 | 2,400 | 800 | 1,200 | 10,200 | 0 | 5,445,800 | 5,460,400 |
| 支 払 負 担 金 | 0 | 0 | 0 | 0 | 0 | 363,846 | 363,846 |
| 支 払 手 数 料 | 172,360 | 35,050 | 6,829 | 290,725 | 1,870 | 1,558,523 | 2,065,357 |
| 保 守 ・ 修 繕 費 | 0 | 927,608 | 0 | 1,096,700 | 0 | 638,391 | 2,662,699 |
| 雑 費 | 300 | 21,900 | 31,050 | 20,658 | 0 | 95,670 | 169,578 |
| 支 払 寄 付 金 | 0 | 0 | 0 | 0 | 0 | 1,383,490 | 1,383,490 |
| 受 託 料 返 還 費 | 0 | 0 | 0 | 202,374 | 0 | 0 | 202,374 |
| 経 常 費 用 計 | 36,823,769 | 22,563,200 | 4,898,501 | 27,848,058 | 764,609 | 67,318,395 | 160,216,532 |
| 評価損益等調整前当期経常増減額 | 13,047,415 | △ 216,079 | △ 2,458,188 | △ 1,734,710 | △ 734,609 | △ 18,879,817 | △ 10,975,988 |
| 評 価 損 益 等 計 | 0 | 0 | 0 | 0 | 0 | 0 | 0 |
| 当 期 経 常 増 減 額 | 13,047,415 | △ 216,079 | △ 2,458,188 | △ 1,734,710 | △ 734,609 | △ 18,879,817 | △ 10,975,988 |
| 2. 経常外増減の部 | | | | | | | |
| (1) 経常外収益 | | | | | | | |
| 経 常 外 収 益 計 | 0 | 0 | 0 | 0 | 0 | 0 | 0 |
| (2) 経常外費用 | | | | | | | |
| 経 常 外 費 用 計 | 0 | 0 | 0 | 0 | 0 | 0 | 0 |
| 当 期 経 常 外 増 減 額 | 0 | 0 | 0 | 0 | 0 | 0 | 0 |
| 他会計振替前当期一般正味財産増減額 | 13,047,415 | △ 216,079 | △ 2,458,188 | △ 1,734,710 | △ 734,609 | △ 18,879,817 | △ 10,975,988 |
| 当期一般正味財産増減額 | | | | | | | |
| 一般正味財産期首残高 | | | | | | | |
| 一般正味財産期末残高 | | | | | | | |
| Ⅱ 指定正味財産増減の部 | | | | | | | |
| 物 品 受 贈 益 | 0 | 0 | 0 | 0 | 0 | 465,437 | 465,437 |
| 一般正味財産への振替額 | △ 1,188,000 | 0 | 0 | 0 | 0 | △ 85,330 | △ 1,273,330 |
| 一般正味財産への振替額 | △ 1,188,000 | 0 | 0 | 0 | 0 | △ 85,330 | △ 1,273,330 |
| 国 庫 補 助 金 | △ 1,188,000 | 0 | 0 | 0 | 0 | 0 | △ 1,188,000 |
| そ の 他 | 0 | 0 | 0 | 0 | 0 | △ 85,330 | △ 85,330 |
| 当期指定正味財産増減額 | △ 1,188,000 | 0 | 0 | 0 | 0 | 380,107 | △ 807,893 |
| 指定正味財産期首残高 | | | | | | | |
| 指定正味財産期末残高 | | | | | | | |
| Ⅲ 正味財産期末残高 | | | | | | | |

財務諸表に対する注記

1. 重要な会計方針

- (1) 有価証券の評価基準及び評価方法
満期保有目的の債券…償却原価法（定額法）によっている。
- (2) 棚卸資産の評価基準及び評価方法
最終仕入原価法による原価法を採用している。
- (3) 固定資産の減価償却の方法
什器備品等については定率法により、ソフトウェアについては定額法を採用している。
- (4) 引当金の計上基準
 - ① 役員退職慰労引当金
役員への退職手当の支給に備えるため、役員への報酬に関する規則に基づく期末要支給額を計上している。
 - ② 退職給付引当金
職員の退職給付に備えるため、退職金規程による金額を計上している。
 - ③ 役員賞与引当金
役員に対する賞与の支給に備えるため、支給見込額のうち当期に帰属する額を計上している。
 - ④ 賞与引当金
職員に対する賞与の支給に備えるため、支給見込額のうち当期に帰属する額を計上している。
- (5) 消費税の会計処理
消費税の会計処理は税込方式によっている。

2. 基本財産及び特定資産の増減額及びその残高

基本財産及び特定資産の増減額及びその残高は、次のとおりである。

(単位：円)

| 科 目 | 前期末残高 | 当期増加額 | 当期減少額 | 当期末残高 |
|------------|-------------|------------|------------|-------------|
| 特定資産 | | | | |
| 役員退職慰労引当資産 | 2,326,251 | 450,000 | 1,250,417 | 1,525,834 |
| 減価償却引当資産 | 17,197,701 | 978,499 | 0 | 18,176,200 |
| その他積立資産 | 65,455,702 | 12,842,186 | 44,008 | 78,253,880 |
| 積立預金 | 56,300,000 | 18,588,500 | 50,157,642 | 24,730,858 |
| 合 計 | 141,279,654 | 32,859,185 | 51,452,067 | 122,686,772 |

3. 基本財産及び特定資産の財源等の内訳

基本財産及び特定資産の財源等の内訳は、次のとおりである。

(単位：円)

| 科 目 | 当期末残高 | (うち指定正味財産 からの充当額) | (うち一般正味財産 からの充当額) | (うち負債に対応する額) |
|-------------------------|-------------|----------------------|----------------------|--------------|
| 特定資産 | | | | |
| 役員退職慰労引当資産 | 1,525,834 | (0) | (0) | 1,525,834 |
| 減価償却引当資産 | 18,176,200 | (0) | 18,176,200 | (0) |
| その他積立資産 | 78,253,880 | (0) | 78,253,880 | (0) |
| 災害時看護活動積立資産 | 11,716,764 | (0) | 11,716,764 | (0) |
| 訪問看護ステーション等開設準備金 | 20,083,223 | (0) | 20,083,223 | (0) |
| 看護協会事業推進関係積立資産 | 36,453,893 | (0) | 36,453,893 | (0) |
| 奨学金事業積立資産 | 10,000,000 | (0) | 10,000,000 | (0) |
| 積立資産特定費用準備資金 | 24,730,858 | (0) | 24,730,858 | (0) |
| 青森県看護協会80周年記念事業特定費用準備資金 | 6,300,000 | (0) | 6,300,000 | (0) |
| 地域の看護力強化支援事業準備資金 | 3,000,000 | (0) | 3,000,000 | (0) |
| 県民フォーラム事業準備資金 | 8,399,640 | (0) | 8,399,640 | (0) |
| 入会促進・会員拡大事業準備資金 | 531,218 | (0) | 531,218 | (0) |
| 会員拡大事業特別看護学会準備資金 | 3,900,000 | (0) | 3,900,000 | (0) |
| 広報活動拡大事業準備資金 | 2,600,000 | (0) | 2,600,000 | (0) |
| 合 計 | 122,686,772 | 0 | 121,160,938 | 1,525,834 |

4. 固定資産の取得価額、減価償却累計額及び当期末残高

固定資産の取得価額、減価償却累計額、当期末残高は次のとおりである。(単位：円)

| 科 目 | 取得価額 | 減価償却累計額 | 当期末残高 |
|---------|------------|------------|-----------|
| その他固定資産 | | | |
| 什器備品 | 7,296,155 | 6,613,827 | 682,328 |
| ソフトウェア | 6,990,982 | 4,284,982 | 2,706,000 |
| 合 計 | 14,287,137 | 10,898,809 | 3,388,328 |

5. 満期保有目的の債券の内訳並びに帳簿価額、額面及び差額（金利調整）

満期保有目的の債券の内訳並びに帳簿価額、額面及び差額（金利調整）は次のとおりである。

(単位：円)

| 科 目 | 帳簿価額 | 額 面 | 差額（金利調整） |
|----------|------------|------------|-----------|
| 投資有価証券 | | | |
| 利付国債362回 | 19,850,840 | 20,000,000 | △ 149,160 |
| 利付国債368回 | 19,836,372 | 20,000,000 | △ 163,628 |
| 合 計 | 39,687,212 | 40,000,000 | △ 312,788 |

6. 補助金等の内訳並びに交付者、当期の増減額及び残高

補助金等の内訳並びに交付者、当期の増減額及び残高は、次のとおりである。

(単位：円)

| 補助金等の名称 | 交付者 | 前期末残高 | 当期増加額 | 当期減少額 | 当期末残高 | 貸借対照表上の記載区分 |
|----------------------|---------------|-----------|------------|------------|-----------|-------------|
| 補助金 | | | | | | |
| 令和5年度青森県介護従事者確保対策事業 | 青森県 | 0 | 2,017,000 | 2,017,000 | 0 | 指定正味財産 |
| 補正サービス等生産性向上IT導入支援事業 | (独)中小企業基盤整備機構 | 2,532,000 | 0 | 1,188,000 | 1,344,000 | |
| 助成金 | | | | | | |
| 日本看護協会助成金 | 日本看護協会 | 0 | 8,206,410 | 8,206,410 | 0 | |
| 合 計 | | 2,532,000 | 10,223,410 | 11,411,410 | 1,344,000 | |

附属明細書

1. 基本財産及び特定資産の明細

(単位：円)

| 区 分 | 資産の種類 | 期首帳簿価格 | 当期増加額 | 当期減少額 | 期末帳簿価格 |
|---------|------------|-------------|------------|------------|-------------|
| 特 定 資 産 | 役員退職慰労引当資産 | 2,326,251 | 450,000 | 1,250,417 | 1,525,834 |
| | 減価償却引当資産 | 17,197,701 | 978,499 | 0 | 18,176,200 |
| | その他積立資産 | 65,455,702 | 12,842,186 | 44,008 | 78,253,880 |
| | 積立預金 | 56,300,000 | 18,588,500 | 50,157,642 | 24,730,858 |
| | 特定資産計 | 141,279,654 | 32,859,185 | 51,452,067 | 122,686,772 |

2. 引当金の明細

(単位：円)

| 科 目 | 期首残高 | 当期増加額 | 当期減少額 | 期末残高 |
|-----------|-----------|-----------|-----------|-----------|
| 役員賞与引当金 | 133,333 | 133,333 | 133,333 | 133,333 |
| 賞与引当金 | 1,525,400 | 1,672,733 | 1,525,400 | 1,672,733 |
| 役員退職慰労引当金 | 2,326,251 | 450,000 | 1,250,417 | 1,525,834 |
| 合 計 | 3,984,984 | 2,256,066 | 2,909,150 | 3,331,900 |

財産目録

令和6年3月31日現在

(単位：円)

| 貸借対照表科目 | | 場所・物量等 | 使用目的等 | 金額 | |
|-----------------|---|--------------------|-------------------------------|------------------------------|------------|
| (流動資産) | | | | | |
| 預金 | 普通預金 | 一 般 4201256 | | 78,317,737 | |
| | | 預り金 0121371 | | 73,462,536 | |
| | | 収益事業 0112143 | | 2,860,201 | |
| | 未収金 | | | | 1,995,000 |
| | | | | 研修受講料(収納代行業者入金分) | 27,369,608 |
| | | | | 災害支援ナース派遣に係る傷害保険の精算に伴う保険料の返還 | 64,900 |
| | | | | 病床機能転換専門研修事業受託料 | 475,160 |
| | | | | 高齢者権利擁護事業受託料 | 4,000,000 |
| | | | | 介護施設看護職感染管理スキルアップ事業受託料 | 512,000 |
| | | | | 介護施設看護力推進事業受託料 | 849,000 |
| | | | | 新人看護職離職防止事業受託料 | 656,000 |
| | | | | 助産師活用推進事業受託料 | 885,000 |
| | | | | 医療的ケア児の看護に関する事業【技術研修】受託料 | 2,102,000 |
| | | | | 医療的ケア児の看護に関する事業【フォーラム】受託料 | 1,277,100 |
| | | | | 在宅医療的ケア児対応看護師確保・育成事業受託料 | 1,390,400 |
| | | 保育所等看護職資質向上推進事業受託料 | 3,416,000 | | |
| | | 消費税還付 | 2,958,848 | | |
| 前払金 | | | 8,783,200 | | |
| 棚卸資産 | | | 225,620 | | |
| 立替金 | | | 13,896 | | |
| 前払費用 | | | 112,371 | | |
| 預け金 | | | 242,489 | | |
| | | | 398,141 | | |
| 流動資産合計 | | | | 106,679,862 | |
| (固定資産) | | | | | |
| 特定資産 | | | | | |
| 役員退職慰労引当資産(管理費) | | | | 1,525,834 | |
| | 減価償却引当資産(一般) | | | 18,176,200 | |
| | その他積立資産 | | | 78,253,880 | |
| | 積立資産特定費用準備資金 | | | 24,730,858 | |
| その他固定資産 | | | | | |
| 什器備品 | 青森県看護協会本部内プロジェクター等 | | 公益目的保有財産であり、公益目的事業の用に供している | 659,695 | |
| | | | 管理運営の用に供している | 22,633 | |
| | 青森県看護協会本部内パソコン等 | | 公益目的保有財産であり、公益目的事業の用に供している | 2,706,000 | |
| | | | 公益目的保有財産であり、公益目的事業の用に供している | 61,152 | |
| | | | 管理運営の用に供している | 15,288 | |
| 投資有価証券 | | | | | |
| 利付国債362回 | | | 19,850,840 | | |
| 利付国債368回 | | | 19,836,372 | | |
| 固定資産合計 | | | | 165,838,752 | |
| 資産合計 | | | | 272,518,614 | |
| (流動負債) | | | | | |
| 未払金 | 令和6年度会費、入会費 社会保険料、源泉所得税等 令和5年度負担額 令和5年度負担額 | | 公益目的事業及び管理運営の支出に供する会費、入会費の前受け | 2,571,164 | |
| | | 未払費用 | | 32,209 | |
| | | 前受会費 | | 54,055,000 | |
| | | 預り金 | | 3,042,757 | |
| | | 賞与引当金 | | 1,672,733 | |
| | | 役員賞与引当金 | | 133,333 | |
| | | 未払消費税等 | | 0 | |
| 流動負債合計 | | | | 61,507,196 | |
| (固定負債) | | | | | |
| 役員退職慰労引当金 | | | | 1,525,834 | |
| 管理費 | | | | 1,525,834 | |
| 固定負債合計 | | | | 1,525,834 | |
| 負債合計 | | | | 63,033,030 | |
| 正味財産 | | | | 209,485,584 | |

正味財産増減計算書に対する注記

1. 資金の範囲

資金の範囲には、現金預金、未収会費、未収金、前払金、立替金、前払費用、未払金、未払法人税等、未払消費税等、前受金、前受会費、預り金、仮受金、仮払金、預け金を含めている。

なお、前期末及び当期末残高は下記2に記載するとおりである。

2. 次期繰越収支差額に含まれる資産及び負債の内訳

(単位：円)

| 科 目 | 前期末残高 | 当期末残高 |
|----------|-------------|-------------|
| 現金預金 | 116,321,743 | 78,317,737 |
| 未収会費 | 24,000 | 0 |
| 未収金 | 33,283,336 | 27,369,608 |
| 前払金 | 317,770 | 225,620 |
| 立替金 | 0 | 112,371 |
| 前払費用 | 1,729,519 | 242,489 |
| 仮払金 | 0 | 0 |
| 預け金 | 0 | 398,141 |
| 合計 | 151,676,368 | 106,665,966 |
| 未払金 | 10,283,054 | 2,571,164 |
| 未払費用 | 137,707 | 32,209 |
| 前受金 | 0 | 0 |
| 前受会費 | 56,354,000 | 54,055,000 |
| 預り金 | 4,848,850 | 3,042,757 |
| 仮受金 | 0 | 0 |
| 未払法人税等 | 70,000 | 0 |
| 未払消費税等 | 7,857,500 | 0 |
| 合計 | 79,551,111 | 59,701,130 |
| 次期繰越収支差額 | 72,125,257 | 46,964,836 |

3. 補正について

予算について、下記のとおり補正した。

公益目的事業会計

(単位：円)

| 科 目 | 予 算 | 補 正 額 | 補正後予算 |
|------------|-------------|-------------|-------------|
| 経常収益 | | | |
| 受託料収益 | 57,213,000 | 18,727,000 | 75,940,000 |
| 委託研修等受託料収益 | 18,633,000 | 15,640,000 | 34,273,000 |
| その他受託料収益 | 2,502,000 | 3,087,000 | 5,589,000 |
| 経常費用 | | | |
| 事業費 | 144,674,000 | 15,601,000 | 160,275,000 |
| 給料手当 | 48,413,000 | 7,722,000 | 56,135,000 |
| 給料交通費 | 3,965,000 | 866,000 | 4,831,000 |
| 臨時雇賃金 | 1,663,000 | 1,592,900 | 3,255,900 |
| 法定福利費 | 8,887,000 | 346,000 | 9,233,000 |
| 報償費 | 16,860,000 | △ 3,652,300 | 13,207,700 |
| 旅費交通費 | 11,443,000 | 663,000 | 12,106,000 |
| 会議費 | 675,000 | 99,000 | 774,000 |
| 通信運搬費 | 6,864,000 | 448,000 | 7,312,000 |
| 消耗什器備品費 | 0 | 50,000 | 50,000 |
| 消耗品費 | 5,343,000 | 1,265,000 | 6,608,000 |
| 印刷製本費 | 4,965,000 | 520,000 | 5,485,000 |
| 賃借料 | 5,511,000 | 1,265,000 | 6,776,000 |
| リース料 | 3,692,000 | 154,000 | 3,846,000 |
| 保険料 | 129,000 | 527,000 | 656,000 |
| 諸謝金 | 2,855,000 | 3,454,400 | 6,309,400 |
| 広告宣伝費 | 882,000 | 220,000 | 1,102,000 |
| 支払手数料 | 1,255,000 | 61,000 | 1,316,000 |



公益社団法人 青森県看護協会

〒030-0822 青森県青森市中央3丁目20番30号 県民福祉プラザ3階
TEL. 017-723-2857 FAX. 017-735-3836